

INFORME MENSUAL DE ACTIVIDADES DE CUMPLIMIENTO DE COMETIDO

AÑO 2024

Mes	Febrero 2024
Nombre	Rodrigo Soto Vivar
RUT	16.954.584-7
CARGO	-
DECRETO	-
DIRECCIÓN	Seguridad Pública
PROGRAMA	Unidad Forense de Análisis Delictual

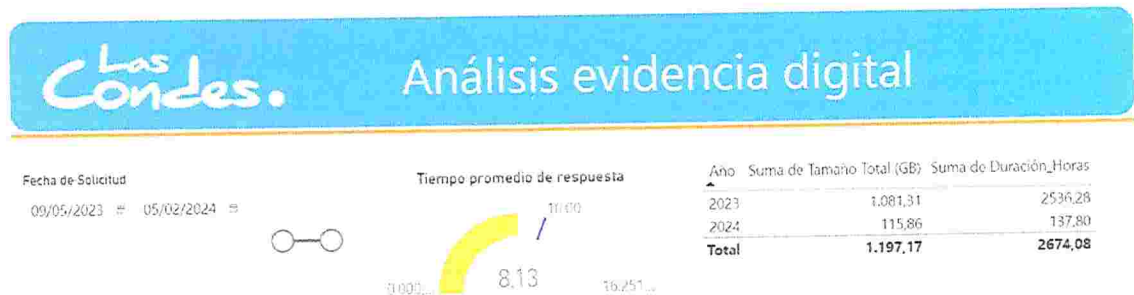
ACTIVIDADES EFECTUADAS EN EL MES

1- Digitalización de la Unidad de Análisis de Evidencia Digital

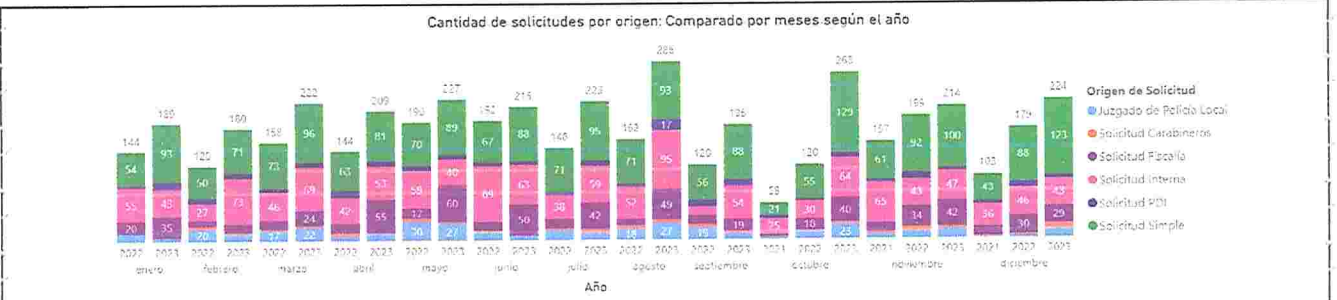
Se sostuvieron diversas reuniones con el equipo de Análisis de Evidencia Digital, tanto presencial como online, con la finalidad de aprender el proceso interno y de gestión de las distintas solicitudes realizadas a ese departamento, por lo que se pudo diseñar el flujo de trabajo, de igual manera se focalizó en la digitalización del resultado final, ya que esto disminuiría de sobremanera el tiempo empleado en la elaboración de informes mensuales, además, otorgaría un acceso a la información en tiempo real para cualquier otro departamento que se complemente con esta área, o bien, para quien necesite información del estado actual.

Es por lo anterior, que con el trabajo digitalizado en One Drive de las carpetas "[Maestro evidencias y Brújula de Evidencia](#)" se creó el gráfico de acuerdo a la data encontrada y se conectaron ambas bases de datos a un solo tablero dinámico de resultados:

[Tablero Análisis de Evidencia Digital](#)

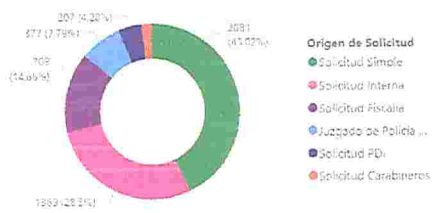


En los gráficos exhibidos, es posible filtrar por fechas, observando el tiempo promedio de respuesta de los datos generales y del segmento consultado, como también el tamaño total en GB analizados y cantidad de horas.

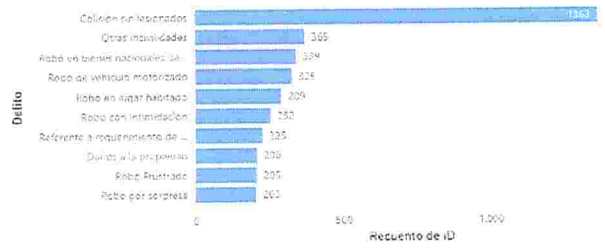


En este gráfico de barras, se observa la cantidad de solicitudes totales y también divididas por tipo, las que registran en años comparativos pudiendo observar tendencia en el trabajo realizado.

Cantidad de solicitudes por origen del rango filtrado



TOP 10 por Delito del rango filtrado



Cantidad de solicitudes por graficadas por el origen y al costado izquierdo la cantidad de solicitudes organizadas por TOP 10 de los delitos más preponderantes.



Gráfico del lado izquierdo, se observa el tipo de cámara consultada y la cantidad de consultas por cámara, mientras que al costado derecho se observan los principales hallazgos encontrados.



Finalmente, se logra observar los obstaculizadores, donde al seleccionar entrega información relacionada al ID de la solicitud, cantidad de cámaras vinculadas a ese ID y un filtro para búsqueda por evento específico, terminando con un ID de cámara vinculado al obstaculizador, es decir, en caso que el obstaculizador sea vegetación, entrega los ID de las cámaras que están obstruidas por vegetación, permitiendo realizar inmediatamente labores de aseo y ornato en ese dispositivo.

Por último, está el gráfico de las detenciones realizadas en el municipio, cuantas tienen un registro específico por tipo de cámara.

De acuerdo a la construcción de los datos y la elaboración de los gráficos relacionados, es posible disminuir el informe mensual del panorama de cámaras, el que ahora está en tiempo real y actualizado todos los días de manera automática a las 02:00 hrs., de la data que se encuentre en la nube.

El tablero es entregado en plazo y forma de acuerdo a lo solicitado por el área de Evidencia Digital.

Rodrigo Soto Vivar
16.954.584-7

Karina Caball Riquelme
Jefa del programa

Pedro Guerra Araya
Director de Seguridad

